

ACCESS

EJERCICIO 9

INFORMES

Los informes presentan los datos de las tablas y/o de las consultas en un formato adecuado para su impresión.

ACTIVIDAD A REALIZAR

Confeciona un informe que muestre los siguientes datos relativos a los alquileres:

- ❑ N° del vídeo alquilado (IdVídeo)
- ❑ Título incluido en el vídeo (Título)
- ❑ N° del alquiler (IdAlquiler)
- ❑ Duración del alquiler (Días alquiler)
- ❑ Importe (Importe alquiler)

PROCEDIMIENTO

1. Abre la base de datos **Videoclub El Oscar** y, en la ventana principal, haz clic en el apartado **Informes**. A continuación, haz doble clic en **Crear un informe utilizando el asistente**.

Selecciona la tabla *Alquileres* y agrega el campo *Idvídeo*. Luego, elige la tabla *Títulos* y añade el campo *Título*. Por último, vuelve a seleccionar la tabla *Alquileres* y agrega los demás campos

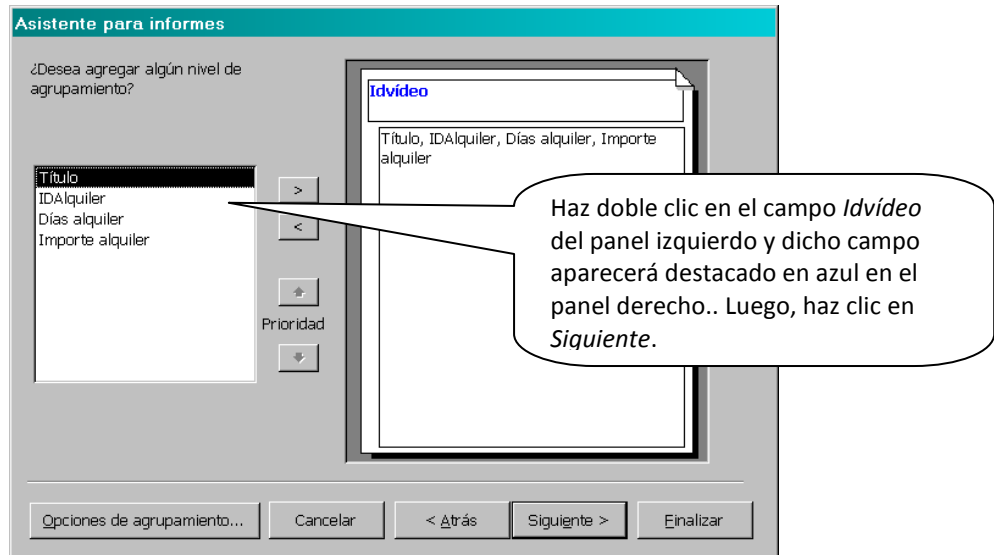
Para agregar un campo al informe, selecciónalo del panel izquierdo (*Campos disponibles*) y haz clic en esta flecha

Una vez agregados los campos que se indican, haz clic en *Siguiente*.

EJERCICIO 9 DE ACCESS

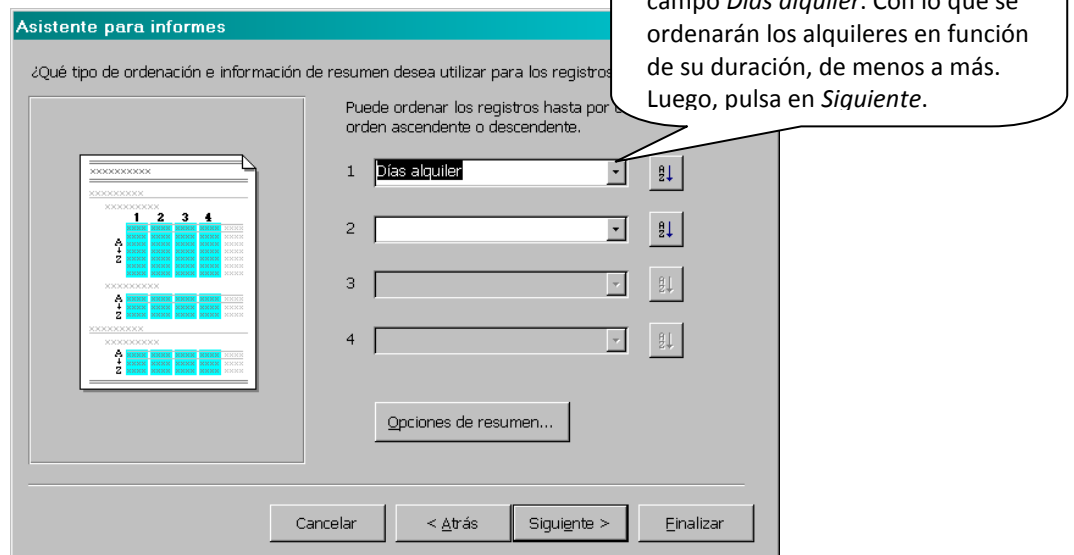
2. En el siguiente cuadro de diálogo, se nos dice cómo deseamos ver los datos. Selecciona *Por alquileres* y pulsa *Siguiente*

3. El cuadro que aparece a continuación nos pregunta por qué campo queremos agrupar los datos:



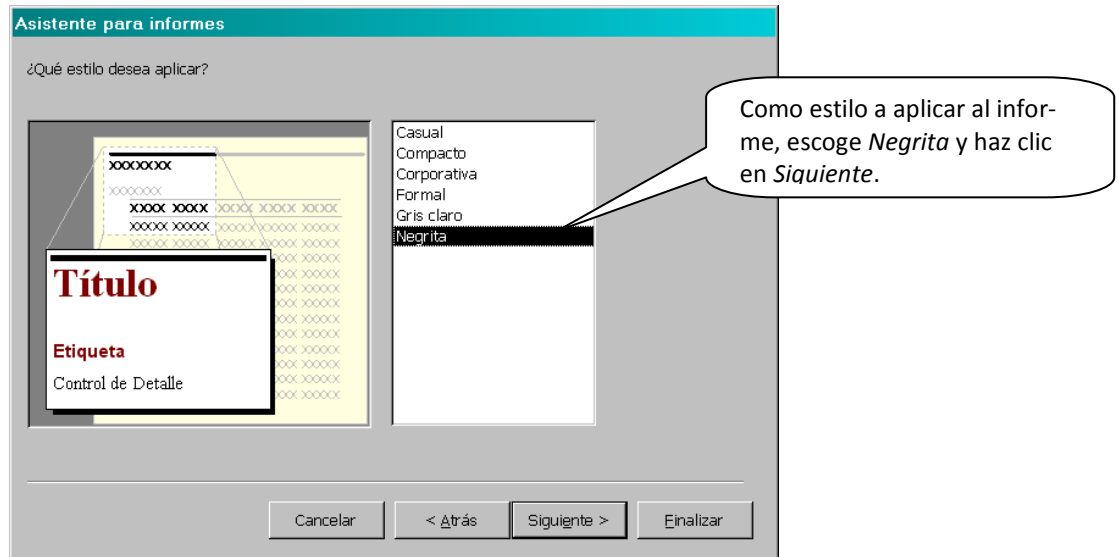
Agrupar los datos por el campo Idvídeo significa que, si un vídeo ha sido alquilado en más de una ocasión, el nº de ese vídeo sólo aparecerá una vez y, a continuación, los datos de los diversos alquileres de ese vídeo.

4. Aparece este cuadro:



5. En el siguiente cuadro, deja las opciones prefijadas (Distribución: *En pasos*; Orientación: *Vertical*) y pulsa *Siguiente*.

EJERCICIO 9 DE ACCESS



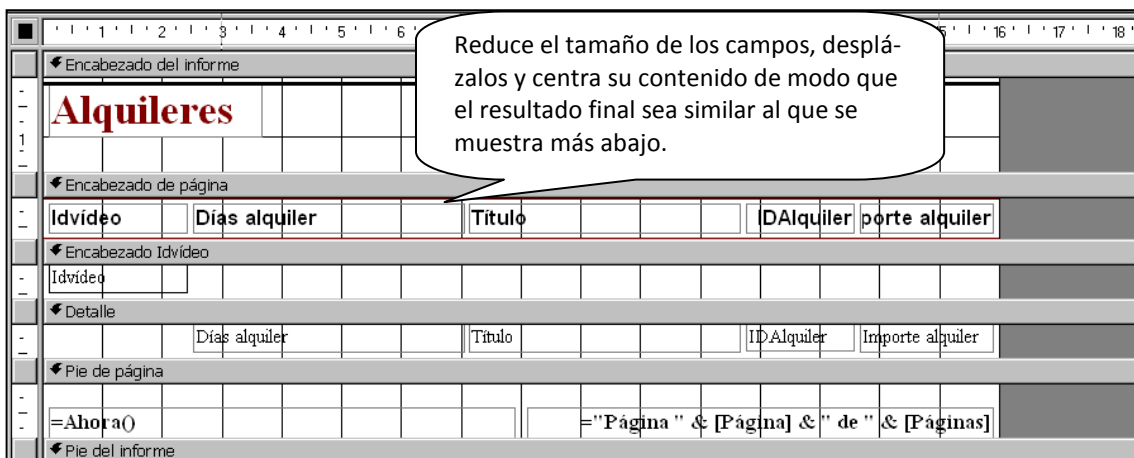
6. Como título a aplicar al informe, escribe **Alquileres** y haz clic en *Finalizar*. Al cabo de unos momentos, aparece el informe ya acabado:

El campo Días alquiler aparece antes que el campo Título porque es el dato que hemos escogido como criterio de ordenación.

7. Para pulir algunos aspectos del informe tendremos que ir a la vista *Diseño*.



Para ir a vista *Diseño*, haz clic sobre este icono.



EJERCICIO 9 DE ACCESS

Alquileres				
Idvídeo	Días alquiler	Título	IdAlquiler	Importe alquiler
5	1	La Comunidad del Anillo	1	3,00 €
	6	La Comunidad del Anillo	20	11,00 €
8	3	Ciudadano Kane	17	5,00 €
9	Más de 6	El equipo A (eps 5 a 8)	12	17,00 €
11	1	The eye	6	3,00 €
14	0	WALL-E	15	2,00 €
	1	WALL-E	5	3,00 €
	2	WALL-E	16	4,00 €

ACTIVIDAD A REALIZAR

Aplica el procedimiento visto para crear los siguientes informes:

- **Cientes y alquileres:** Nombre, Apellidos y Teléfono (tabla *Cientes*), Idvídeo, Fecha alquiler y Fecha devolución (tabla *Alquileres*). Los datos se verán por clientes, sin añadir ningún nivel de agrupamiento, y se ordenarán por fecha de alquiler, en sentido ascendente.

Cientes y alquileres					
Nombre	Apellidos	Teléfono	Fecha alquiler	Idvídeo	Fecha devolución
Encarnación	Llabres Garvi	{971}71 09 73	16/04/2009	14	16/04/2009
Alberto	Bordoy García	{971}42 68 13	14/04/2009	26	14/04/2009
			15/04/2009	11	16/04/2009
			16/04/2009	30	18/04/2009
			17/04/2009	19	17/04/2009
José María	Cruz Bermúdez	{650}77 33 91	15/04/2009	45	18/04/2009
			15/04/2009	14	16/04/2009

EJERCICIO 9 DE ACCESS

- ❑ **Preferencias:** IdVideo (tabla *Alquileres*), Título (tabla *Títulos*), Apellidos y Nombre (tabla *Clientes*), Importe alquiler (tabla *Alquileres*). Los datos se verán por *Alquileres*, agruparán por el campo *IDVideo* y se ordenarán por los apellidos de los clientes (ascendente).

Preferencias				
Idvideo	Apellidos	Nombre	Título	Importe alquiler
5	Campos Bernabeu	Celestino	La Comunidad del Anillo	11,00 €
	Capó Díaz	Luis	La Comunidad del Anillo	3,00 €
8	Prada Gil	Anselmo	Ciudadano Kane	5,00 €
9	Sanz Serrato	Jaume	El equipo A (eps 5 a 8)	17,00 €
11	BordoyGarcía	Alberto	The eye	3,00 €
14	Cano Padilla	Ana Isabel	WALL-E	4,00 €
	Cruz Bermúdez	José María	WALL-E	3,00 €
	Llabres Garvi	Encarnación	WALL-E	2,00 €

- ❑ **Tipos:** Tipo y Título (tabla *Títulos*), Formato, Nº en existencias y Venta/alq (tabla *Existencias*), Duración (minutos) (tabla *Títulos*). Los datos se verán por *Existencias*, se agruparán por *Tipo* y se ordenarán por *Nº en existencias*. El informe estará orientado en horizontal.

Tipos					
Tipo	Nº en existencias	Título	Formato	Venta/alq	Duración (minutos)
Documental	5	El viaje del emperador	DVD	Alquiler	80
Película	1	Psicosis	DVD	Venta	109
	1	Alien	HD-DVD	Venta	117
	1	Mátrix	DVD	Venta	136
	1	El retorno del Rey	HD-DVD	Venta	201
	1	The eye	Blu-ray	Venta	99
	1	El tren de las 3:10	HD-DVD	Venta	122
	2	Iron Man	DVD	Venta	126
	2	Fanny y Alexander	HD-DVD	Venta	188
	2	El día de mañana	DVD	Venta	124

EJERCICIO 9 DE ACCESS

- ❑ **Ventas:** Inventa (tabla *Ventas*), IdVideo y Formato (tabla *Existencias*), Título (tabla *Títulos*), Importe venta (tabla *Ventas*). Datos vistos por *Ventas*, agrupados por *Idventa*. Sin ordenar.

Ventas				
IDVenta	Idvideo	Formato	Título	Importe venta
1	40	Blu-ray	La Comunidad del Anillo	6,00 €
2	35	HD-DVD	El tren de las 3:10	4,00 €
3	43	DVD	Psicosis	4,00 €
4	24	DVD	Iron Man	17,00 €
5	38	DVD	Australia	17,00 €
6	42	HD-DVD	Alien	4,00 €